














# SECADOR DE MANOS SANI DRY KW-1008N



-  Automático ON/OFF por sensor de infrarrojos.
-  Motor de cepillo de 25.000 RPM 42.000 RPM Motor sin escobillas 9 a 11 Segundos de secado.
-  Luz led visible desde el exterior que guía sus manos al flujo de aire.
-  Apagado automático en 60 segundos.
-  Calentador de doble protección por Termostato y corte térmico.
-  Piezas de plástico a prueba de fuego y cubiertas.
-  Cubrir el cable a la tierra.
-  Bloque silencioso en la base para amortiguar las vibraciones de la mecánica.
-  Cómoda función de enchufe. Instalación opcional con cableado.
-  Fácil mantenimiento. Fácil de montar en la pared. Con cerradura antirrobo.
-  Ruido bajo

## TECHNICAL DATA

Motor Type:	Brush Contacts Motor, 5500 RPM, 160 W [ 0.21 HP ]
Voltage:	110 V - 120 V 60 Hz, 17.5 A, 2100 W
Air Temperature:	50°C [ 122 °F ] (Room Temp.=25°C [ 77 °F ])
Air Velocity:	20 M/S [ 65 FT/S ] / 72 KM/H [ 45 MPH ]
Air Flow:	260 M³/H [ 153 CFM ]
Drying Time:	20 to 25 Seconds
Sensor Range:	5 - 15 CM
Protection Level:	IP23
Electrical Isolation:	CLASS I
Noise Level [at 1M]:	65 dB
Cover Material:	Stainless Steel 304 / High Impact ABS Plastic
Unit Shipping Weight:	In SS: 3.4 KG [ 7.5 LB ] / In ABS: 3.0 KG [ 6.6 LB ]
Unit Net Weight:	In SS: 3.0 KG [ 6.6 LB ] / In ABS: 2.6 KG [ 5.7 LB ]

## VENTAJAS

- Secador de manos duradero y de aplicación a alto tráfico.
- Hay una luz LED azul de medio círculo para guiar al usuario al flujo de aire.
- Solo aire caliente.
- Protección de corte automático de 60 segundos de funcionamiento continuo.
- Sensor infrarrojo electrónico integrado.
- Producto ecológico.



Acero

